

NATURAL & SPARKLE SKIN

PROTETTIVO PER PELLI & TESSUTI PROTECTION FOR LEATHER & TEXTILE

SPARKLE SKIN: prodotto per pelli a base d'acqua, inodore che protegge e dà nuova vita alle pelli. Rinnova la superficie, protegge dallo sporco, dall'umido e dona un aspetto lucido e brillante ravvivandone il colore.

Water-based, odourless product for leathers that protects and gives new life to leather. It refreshes the surface, protects against dirt and humidity and gives a shiny and bright appearance while reviving the colour.

NATURAL SKIN: prodotto per tessuti e pelli a base d'acqua. Protegge dallo sporco facilitando la successiva pulizia e migliora la resistenza del tessuto (adatto a prodotti sintetici) preservandone l'aspetto naturale, originale.

Water-based, protective treatment for textiles and leathers. Protects against dirt, facilitates cleaning and improves the textile's resistance to liquids (suitable for synthetics) while preserving its and original appearance.



DI180

- 200ML -
45180/200




SPARKLE SKIN

- 100ML -
45728



NATURAL SKIN


- 200ML -
45727




FOGLI HITEX
48230



PANNO VERDE
48375/1



TAMPONE MANUALE
86340/115N



Guarda il tutorial

IL DETAILING IN CARROZZERIA

APPLICAZIONE

Prodotti pronti all'uso.



1 PREPARAZIONE SUPPORTO

Pulire e sgrassare la superficie utilizzando il DI180 direttamente sul supporto e i panni HITEX.



2 APPLICAZIONE PRODOTTO

01. Applicazione **SPARKLE SKIN**

Avvitare il minitrigger (spruzzino) sul flacone e spruzzare il prodotto direttamente sulla superficie.



Stendere il prodotto con delicatezza utilizzando il tampone manuale, poi lucidare e rimuovere gli eccessi con il panno in microfibra verde.



02. Applicazione **NATURAL SKIN**

Avvitare il minitrigger (spruzzino) sul flacone e spruzzare il prodotto direttamente sulla superficie.



Lasciare asciugare il prodotto per circa 4h.



Solo se necessario, rimuovere gli eccessi usando il panno verde.

Dopo l'utilizzo, suggeriamo di rimuovere il trigger e chiudere il prodotto con tappo e sottotappo per preservarlo ed evitarne l'accidentale fuoriuscita.

APPLICATION

Ready-to-use products.



1 SUBSTRATE PREPARATION

Clean and degrease the surface using DI180 directly on the substrate and HITEX cloths.



2 PRODUCT APPLICATION

01. **SPARKLE SKIN** application

Screw the mini-trigger (sprayer) to the bottle and spray the product directly on the surface.



Spread the product gently using the hand pad, then polish and remove excess with the green microfiber cloth.



02. **NATURAL SKIN** application

Screw the mini-trigger (sprayer) to the bottle and spray the product directly on the surface.



Let the product dry for 4h.



Only if necessary, use the green microfiber cloth to remove excess.

After use, we suggest to remove the trigger and close the product with cap and under cap to preserve it and prevent accidental product loss.

CAR CARE KIT TEXTILE & LEATHER

GELSON
la qualità è passione

cod. kit **45CCTL**