

METAPLAST

PROTETTIVO - RAVVIVANTE PLASTICA E METALLO PROTECTING - RENEWING PLASTIC AND METAL

Protettivo multifunzione. Ravviva e protegge le superfici in plastica e metallo all'interno della macchina, formando uno strato protettivo lucido, non unto, idrorepellente e di lunga durata. Applicabile anche sulle plastiche esterne. La speciale formulazione a base acqua e l'applicatore a spruzzo permettono di stendere il prodotto in modo facile ed efficace sia sulle superfici lisce che su quelle bucciate

Multifunctional product for renewal and protection of plastic and metal surfaces in car interiors. It gives a glossy, shielding, non-greasy, hydrorepellant and long-lasting layer. Can be applied also on exterior plastic surfaces. Its unique water-based formula and the trigger sprayer allow an easy and effective application, both on smooth and textured surfaces.



METAPLAST

- 200ML -

45719



**TAMPONE
MANUALE**

86340/115N



**PANNO
VERDE**

48375/1







Guarda il tutorial

IL DETAILING IN CARROZZERIA

APPLICAZIONE





Prodotto pronto all'uso.

- **1 PREPARAZIONE SUPPORTO**
Per un risultato ottimale, si consiglia l'applicare su superfici pulite e sgrassate. Gelson suggerisce l'utilizzo del detergente per interni **DI180** (cod. kit **45CCIC**).
- **2 APPLICAZIONE PRODOTTO**
Avvitare il minitrigger (spruzzino) sul flacone e spruzzare il prodotto direttamente sulla superficie.
- **3** Stendere il prodotto in modo uniforme utilizzando il tampone manuale in dotazione.
- **4** Rimuovere gli eccessi e lucidare uniformemente la superficie con il panno in microfibra verde in dotazione.

Dopo l'utilizzo, suggeriamo di rimuovere il trigger e chiudere il prodotto con tappo e sottotappo per preservarlo ed evitarne l'accidentale fuoriuscita.

APPLICATION

Ready-to-use product.

- **1 SUBSTRATE PREPARATION**
For excellent results, it is recommended to apply on clean and degreased surfaces. Gelson suggests the use of **DI180** interior cleaner (cod. kit **45CCIC**).
- **2 PRODUCT APPLICATION**
Screw the mini-trigger (sprayer) to the bottle and spray the product directly on the surface.
- **3** Spread the product evenly using the manual pad provided.
- **4** Remove excess and polish the surface uniformly with the green microfiber cloth provided.

After use, we suggest to remove the trigger and close the product with cap and under cap to preserve it and prevent accidental product loss.

CAR CARE KIT
PLASTIC & METAL

GELSON
la qualità è passione

cod. kit **45CCPM**